

財務データ

●主要な経営指標などの推移(連結)

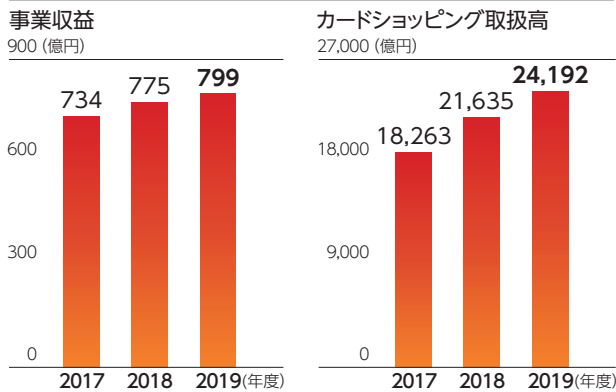
	2015年度	2016年度	2017年度	2018年度	2019年度
営業収益(百万円)	211,804	213,693	224,398	233,369	243,135
経常利益(百万円)	29,486	33,515	30,088	21,964	24,439
親会社株主に帰属する当期純利益(百万円)	24,577	28,690	28,021	28,877	20,654
純資産額(百万円)	274,023	303,908	259,405	256,468	251,569
総資産額(百万円)	5,152,900	5,329,058	5,475,341	5,542,940	5,584,777
一株当たり純資産額(円)	77.95	95.33	109.25	119.27	125.39
一株当たり当期純利益(円)*1	17.46	15.44	13.28	15.19	10.85
自己資本比率(%)	5.3	5.7	4.7	4.6	4.5
ROE(自己資本当期純利益率)*2	9.4	9.9	9.9	11.2	8.1
一株当たり配当額(円)	0.0	2.0	2.0	2.0	3.0
配当性向(%)	—	13.0	15.1	13.2	27.7

*1 潜在株式調整前の一株当たり当期純利益を記載しております。

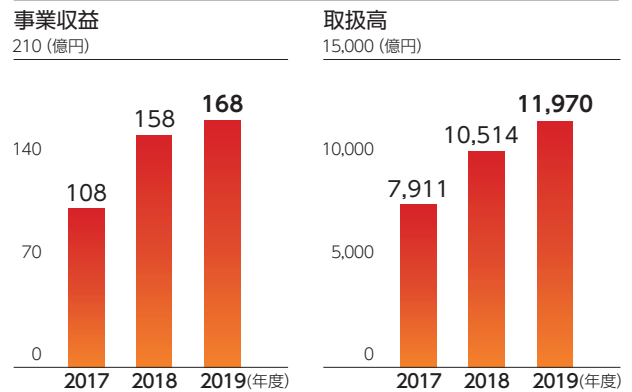
*2 自己資本当期純利益率の算出における自己資本の金額は前年度末と当年度末の平残を使用しております。

●事業別の実績

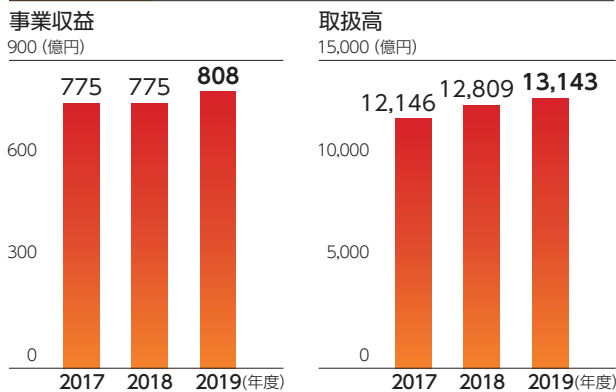
カード・融資事業



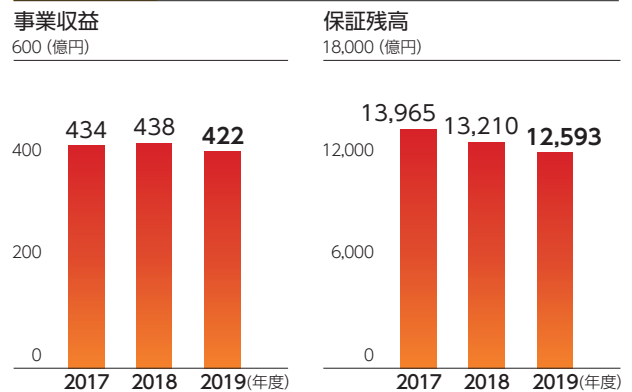
決済・保証事業



個品割賦事業



銀行保証事業



非財務データ

●環境データ

	2014年度	2015年度	2016年度	2017年度	2018年度
エネルギー使用量・CO ₂ 排出量					
エネルギー使用量(GJ)	332,980	331,956	336,302	335,040	303,093
CO ₂ 排出量(t-CO ₂)	17,915	17,183	19,401	16,942	14,800
紙のリサイクル実績(オリコ本社ビル入居事業所 ^{※1})					
紙ごみ廃棄量(t)	209.8	211.9	221.1	209.4	221.3
紙ごみ再利用量(t)	167.7	159.8	162.7	148.5	142.5
リサイクル率(%)	79.9	75.4	73.6	70.9	64.4
不燃物のリサイクル実績(オリコ本社ビル入居事業所 ^{※1})					
不燃物廃棄量(t)	69.5	73.5	74.3	75.4	79.1
不燃物再利用量(t)	69.5	73.5	74.3	75.4	79.1
リサイクル率(%)	100.0	100.0	100.0	100.0	100.0

※1 オリコ本社ビル入居事業所

2014年度まではオリコ、日本債権回収、CAL信用保証、スタッフオリコ、オリエント総合研究所の5社。2015年度からは前記にオリコエステートを加えた6社。

※2 2019年度実績は、2020年8月末を目処にWebサイトにて開示する予定です。

●人事データ

		2016年度	2017年度	2018年度	2019年度
従業員数(人) ^{※1}	連結	4,456	4,627	4,685	4,652
	単体				
	全体	3,658	3,634	3,604	3,432
	男	2,071	2,025	1,935	1,798
	女	1,587	1,609	1,669	1,634
平均年齢(歳) ^{※1}		41.7	41.6	41.4	41.6
平均勤続年数(年) ^{※1}		16.4	16.3	16.2	16.3
女性管理職比率(%) ^{※1}		16.8	18.6	19.2	21.5
社内公募・コース転換社員数(人)		9	21	12	26
障がい者雇用数(人) ^{※2}		68	74	87	96
障がい者雇用率(%) ^{※2}		2.03	1.80	2.21	2.63
育児休業取得率(%)	男	32.9	37.7	93.0	95.9
	女	100.0	100.0	100.0	100.0
育児時短利用者数(人) ^{※3}	男	0	0	1	0
	女	226	239	241	271
介護休職利用者数(人) ^{※3}	男	0	0	0	1
	女	2	2	1	8
介護時短利用者数(人) ^{※3}	男	0	0	0	1
	女	0	1	1	4
労働組合組織率(%) ^{※1}		57.2	57.0	57.5	56.3
従業員の定着状況(人)	入社人数	110	117	113	134
	(入社から3年後) 在籍者数	90	88	89	82
有給休暇取得率(%)		54.3	57.4	53.9	63.2
年間所定外労働時間(一人当たり)		364:42	358:23	364:03	337:56
年間総実労働時間(一人当たり)		2,070:28	2,058:22	2,043:06	1,982:17

※1 3月末日時点実績

※2 6月1日時点実績

※3 通期累積実績