

財務データ

●主要な経営指標などの推移(連結)

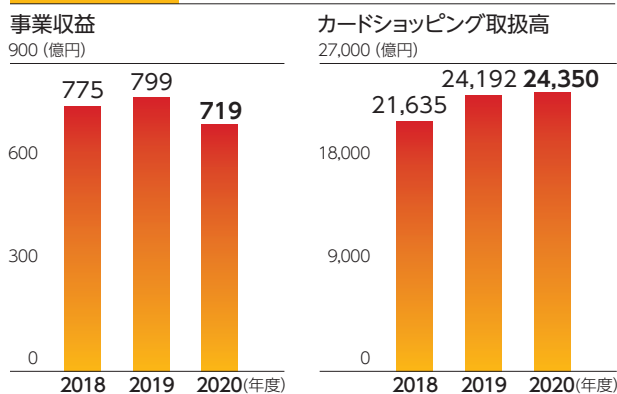
	2016年度	2017年度	2018年度	2019年度	2020年度
営業収益(百万円)	213,693	224,398	233,369	243,135	230,596
経常利益(百万円)	33,515	30,088	21,964	24,439	20,809
親会社株主に帰属する当期純利益(百万円)	28,690	28,021	28,877	20,654	17,668
純資産額(百万円)	303,908	259,405	256,468	251,569	262,105
総資産額(百万円)	5,329,058	5,475,341	5,542,940	5,584,777	5,549,220
一株当たり純資産額(円)	95.33	109.25	119.27	125.39	139.55
一株当たり当期純利益(円)*1	15.44	13.28	15.19	10.85	9.36
自己資本比率(%)	5.7	4.7	4.6	4.5	4.7
ROE(自己資本当期純利益率)*2	9.9	9.9	11.2	8.1	6.9
一株当たり配当額(円)	2.0	2.0	2.0	3.0	3.0
配当性向(%)	13.0	15.1	13.2	27.7	32.1

*1 潜在株式調整前の一株当たり当期純利益を記載しております。

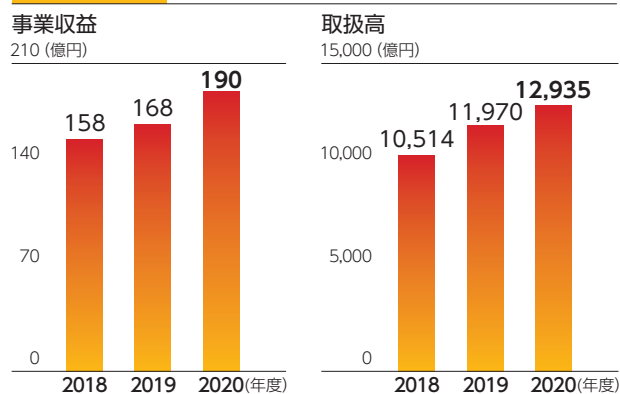
*2 自己資本当期純利益率の算出における自己資本の金額は前年度末と当年度末の平残を使用しております。

●事業別の実績

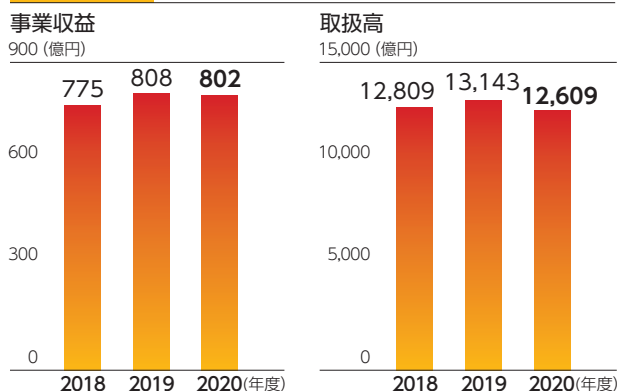
カード・融資事業



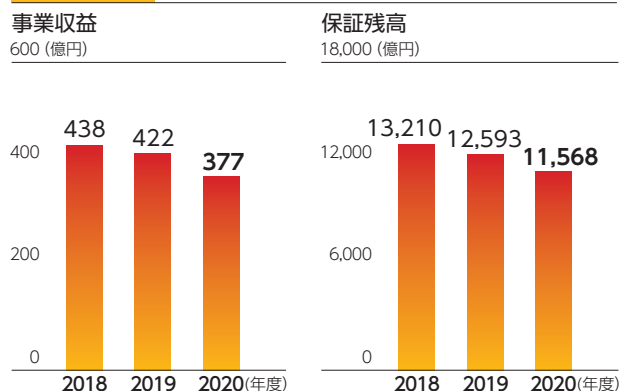
決済・保証事業



個品割賦事業



銀行保証事業



非財務データ

●環境データ

	2015年度	2016年度	2017年度	2018年度	2019年度
エネルギー使用量・CO₂排出量					
エネルギー使用量(GJ)	331,956	336,302	335,040	303,093	267,649
CO ₂ 排出量(t-CO ₂)	17,183	19,401	16,942	14,800	13,292
紙のリサイクル実績(オリコ本社ビル入居事業所*)					
紙ごみ廃棄量(t)	211.9	221.1	209.4	199.1	157.3
紙ごみ再利用量(t)	159.8	162.7	148.5	142.5	116.6
リサイクル率(%)	75.4	73.6	70.9	71.6	74.1
不燃物のリサイクル実績(オリコ本社ビル入居事業所*)					
不燃物廃棄量(t)	73.5	74.3	75.4	79.1	78.8
不燃物再利用量(t)	73.5	74.3	75.4	79.1	78.8
リサイクル率(%)	100.0	100.0	100.0	100.0	100.0

※オリコ、日本債権回収、CAL信用保証、スタッフオリコ、オリエント総合研究所、オリコエステートの6社。
 なお、2020年度実績は、2021年8月末を目処にWebサイトにて開示する予定です。

●人事データ

		2017年度	2018年度	2019年度	2020年度
従業員数(人) ^{※1}	連結	4,627	4,685	4,652	4,966
	単体	3,634	3,604	3,432	3,333
	男	2,025	1,935	1,798	1,719
	女	1,609	1,669	1,634	1,614
平均年齢(歳) ^{※1}		41.6	41.4	41.6	41.5
平均勤続年数(年) ^{※1}		16.3	16.2	16.3	16.2
女性管理職比率(%) ^{※1}		18.6	19.2	21.5	22.7
社内公募・コース転換社員数(人)		21	12	26	18
障がい者雇用数(人) ^{※2}		74	87	90	96
障がい者雇用率(%) ^{※2}		1.80	2.21	2.33	2.63
育児休業取得率(%)	男	37.7	93.0	95.9	100.0
	女	100.0	100.0	100.0	100.0
育児時短利用者数(人) ^{※3}	男	0	1	0	0
	女	239	241	271	227
介護休職利用者数(人) ^{※3}	男	0	0	1	0
	女	2	1	8	3
介護時短利用者数(人) ^{※3}	男	0	0	1	0
	女	1	1	4	2
労働組合組織率(%) ^{※1}		57.0	57.5	56.3	56.7
従業員の定着状況(人)	入社人数	113	134	197	221
	(入社から3年後) 在籍者数	89	82	118	159
有給休暇取得率(%)		57.4	53.9	63.2	61.2
年間所定外労働時間(一人当たり)		358:23	364:03	337:56	268:17
年間総実労働時間(一人当たり)		2,058:22	2,043:06	1,982:17	1,931:00

※1 3月末日時点実績

※2 6月1日時点実績

※3 通期累積実績